



INSTALACION de PILA de UN LAVADERO

FIGURA 1



- 1 - Voltrear la pila
- 2 - Ignorar los agujeros que no tienen rosca (figura 1) y tomar en cuenta unicamente los agujeros rosca-dos que tienen al interior el injerto metálico.

FIGURA 2




- 3 - Enroscar en estos agujeros los adaptadores machos de 1 1/4" utilizando Teflón (figura 2) .

FIGURA 3



- 4 - Cortar los tubos a la medida y pegar los accesorios con pegamento para PVC al fin de lograr una sola bajada de 1 1/4" (figura 3).
- 5 - Conectar tal bajada a la trampa de grasa o a un sifón.

FIGURA 4



- 6 - No es necesario asegurar la pila al piso con una fundición de concreto, pero si se quisiera, pueden practicarse pequeños agujeros en la cara interior de las patas (figura 4) para colocar allí alcayatas atornilladas al piso.

MATERIAL NECESARIO

Tubo de PVC de 1 1/4"
2 Adaptadores machos de PVC de 1 1/4"
3 Codos de PVC a 90 grados de 1 1/4"
1 Te de PVC de 1 1/4"
Teflón para sellar roscas
Pegamento para PVC




PLANTA Y OFICINAS

Carretera a El Salvador Km. 26.6 - Guatemala, C.A.
Tels.: (502) 6634-4778 al 82, Fax: (502) 6634-4776
www.rototec.com.gt

INSTALACION de PILA de DOS LAVADEROS


FIGURA 1



1 - Voltrear la pila


2 - Ignorar los agujeros que no tienen rosca (figura 1) y tomar en cuenta únicamente los agujeros roscados que tienen al interior el injerto metálico.

FIGURA 2



3 - Enroscar en estos agujeros los adaptadores machos de 1 1/4" utilizando Teflón (figura 2).

FIGURA 3



4 - Cortar los tubos a la medida y pegar los accesorios con pegamento para PVC al fin de lograr una sola bajada de 1 1/4" (figura 3).

5 - Conectar tal bajada a la trampa de grasa o a un sifón.

FIGURA 4



6 - No es necesario asegurar la pila al piso con una fundición de concreto, pero si se quisiera, pueden practicarse pequeños agujeros en la cara interior de las patas (figura 4) para colocar allí alcayatas atornilladas al piso.

MATERIAL NECESARIO

Tubo de PVC de 1 1/4"
3 Adaptadores machos de PVC de 1 1/4"
4 Codos de PVC a 90 grados de 1 1/4"
2 Tes de PVC de 1 1/4"
Teflón para sellar roscas
Pegamento para PVC



PLANTA Y OFICINAS

Carretera a El Salvador Km. 26.6 - Guatemala, C.A.

Tels.: (502) 6634-4778 al 82, Fax: (502) 6634-4776

www.rototec.com.gt